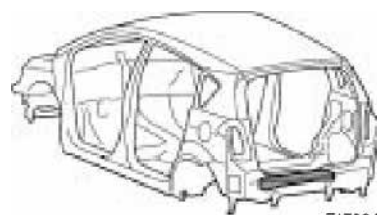
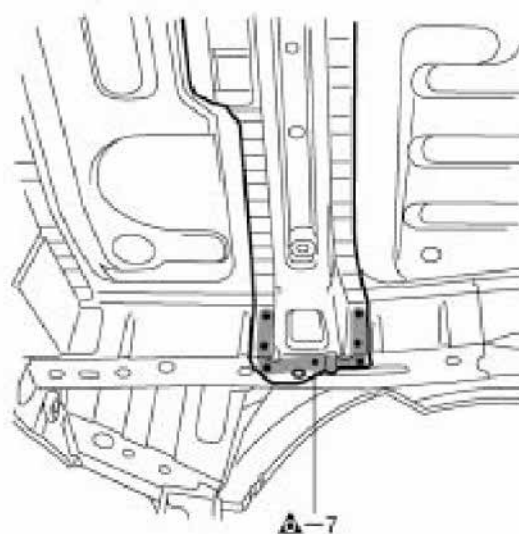
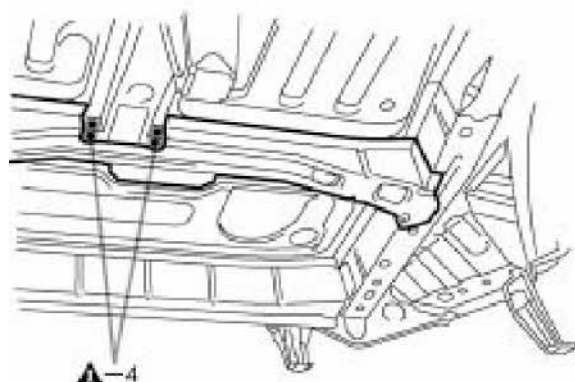
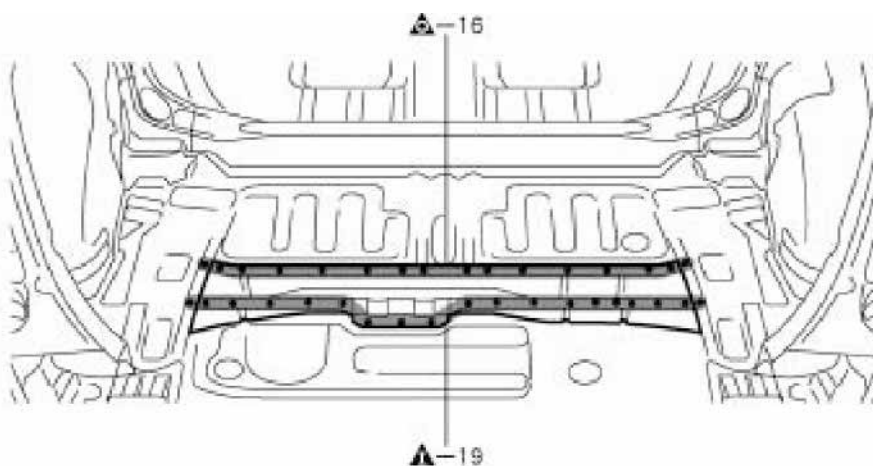


ПОПЕРЕЧИНА № 3 ПОЛА БАГАЖНИКА В СБОРЕ**ЗАМЕНА**

F17294A

СНЯТИЕ

F17294

УСТАНОВКА

- Установить не закрепляя новые детали и определить необходимые размеры в соответствии со схемой измерений кузова (см. схему измерений кузова).
- Перед сваркой проверить сопряжение новых деталей с прилегающими деталями кузова. От этого зависит внешний вид узла и всего автомобиля.
- После сварки нанести монтажную пену на соответствующие детали.
- После сварки нанести герметик для кузова и грунтовочное покрытие на соответствующие детали.
- После нанесения верхнего слоя покрытия заполнить антикоррозионным составом узкие полости между сваренными деталями.

